

**LEI Nº 559/2012**

**EMENTA:** Concede reajuste salarial aos profissionais de Educação atualizando os anexos III e IV da Lei nº 540/2011, altera os incisos I, II e III do artigo 54, altera o artigo 86, altera e substitui o anexo I da referida Lei e dá outras providências.

**O PREFEITO DO MUNICÍPIO DE CALÇADO**, Estado de Pernambuco, no uso das atribuições concedidas pela Constituição Federal e Estadual, bem como pela Lei Orgânica Municipal, faz saber que a Câmara Municipal aprovou e eu sanciono a seguinte Lei:

**Art. 1º.** Fica o chefe do Poder Executivo Municipal, autorizado, a conceder reajuste salarial aos profissionais do **Grupo Ocupacional do Magistério**, na ordem de **22,24%** (vinte e dois, vírgula vinte e quatro por cento) sobre os valores constantes dos anexos III e IV da Lei Municipal nº 540 de 22 de junho de 2011 dos cargos correspondente a este grupo ocupacional.

**Art. 2º.** Fica o chefe do Poder Executivo Municipal, autorizado, a conceder reajuste salarial aos profissionais do **Grupo Ocupacional de Apoio Técnico Administrativo e Serviços Auxiliares**, conforme INPC/2011 e ajuste do salário mínimo nacional, atualizando os anexos III e IV da Lei Municipal nº 540 de 22 de junho de 2011 dos cargos correspondente a este grupo ocupacional.

**Art. 3º.** Os anexos III e IV de que tratam os artigos anteriores, constará de 15 (quinze) planilhas acopladas a esta Lei.

**Art. 4º.** O ajuste salarial de que trata o artigo primeiro terá efeito financeiro retroativo à primeiro de janeiro do corrente ano.

**Art. 5º.** O ajuste salarial de que trata o artigo segundo terá efeito financeiro à partir da vigência da Lei.

**Art. 6º.** As despesas de que tratam os artigos anteriores, correrão por conta de dotações Orçamentárias constantes do Orçamento deste corrente exercício.

**Art. 7º** Ficam alterados os incisos I, II e III do artigo 54, da Lei 540/2011 que passarão a vigorar com a seguinte redação:

## Prefeitura Municipal de Calçado Estado de Pernambuco

**Art. 54º.** .....

**I** – jornada mínima de 150 (cento e cinquenta) horas/aula mensais, sendo 100(cem) horas/aula em regência de sala de aula e 50 (cinquenta) horas/aula para atividades pedagógicas;

**II** – jornada máxima de 200 (duzentas) horas/aula mensais sendo 134 (cento e trinta e quatro) horas/aula em regência de sala de aula e 66 (sessenta e seis) horas/aula para atividades pedagógicas;

**§ 1º** O cálculo das horas/aula regenciais e hora atividade de cada professor que leciona nas séries/anos finais do ensino fundamental será feito considerando a seguinte fórmula: para cada 100(cem) horas/aula, 67(sessenta e sete) delas são horas/aula regenciais e 33(trinta e três) são horas atividade.

Em 67 aulas regenciais ----- tenho 100 aulas no total

Em "x" aulas regenciais ----- quantas aulas terei no total?

**Art. 8º.** Fica alterado o caput do artigo 86 da Lei Municipal nº 540/2011 que passa a vigorar com a seguinte redação:


**Art. 86º.** Ficam extintos da Estrutura Organizacional do Município de Calçado, cargos de servidores que na vigência desta Lei estão no âmbito da Secretaria Municipal de Educação conforme a seguir: Professor I, Professor II, Auxiliar Administrativo I, II e III, Auxiliar de Serviços Gerais, Vigilante, Motorista e telefonista.

**Art. 9º.** Altera e substitui o anexo I da Lei Municipal nº 540/2011

**Art. 10º.** Esta Lei entrará em vigor na data de sua publicação no local de costume.

**Art. 11º.** Revogam-se as disposições em contrário.

Gabinete do Prefeito, em 04 de abril de 2012.

  
José Elias Macena de Lima  
Prefeito

LEI Nº 559/2012

**ANEXO I**

**1 - CARGOS COMPONENTES DO GRUPO OCUPACIONAL MAGISTÉRIO E FUNÇÕES TÉCNICO-PEDAGÓGICO**

- a) FICAM CRIADOS OS CARGOS DO GRUPO OCUPACIONAL DO MAGISTÉRIO CONFORME PLANILHA I A SEGUIR:

**PLANILHA I**

| DENOMINAÇÃO DO CARGO CRIADO | QUANTIDADE |
|-----------------------------|------------|
| PROFESSOR(A)                | 150 cargos |

- b) FICAM TRANSFORMADOS OS CARGOS DO GRUPO OCUPACIONAL DO MAGISTÉRIO CONFORME PLANILHA II A SEGUIR:

**PLANILHA II**

| DENOMINAÇÃO ATUAL          | CARGO TRANSFORMADO |
|----------------------------|--------------------|
| PROFESSOR I e PROFESSOR II | PROFESSOR(A)       |

- c) FICAM CRIADAS AS FUNÇÕES DE APOIO TÉCNICO PEDAGÓGICO DE CARGOS DO GRUPO OCUPACIONAL DO MAGISTÉRIO CONFORME PLANILHA III A SEGUIR:

**PLANILHA III**

| FUNÇÕES PEDAGÓGICAS                   | QUANTIDADE |
|---------------------------------------|------------|
| Diretor(a) Escolar                    | 05         |
| Diretor(a) Adjunto de Unidade Escolar | 03         |
| Coordenador(a) Pedagógico Geral       | 01         |
| Coordenador(a) Pedagógico             | 15         |
| Inspetor(a) de Ensino                 | 03         |

**2 - CARGOS COMPONENTES DO GRUPO OCUPACIONAL DE APOIO ADMINISTRATIVO E SERVIÇOS AUXILIARES.**

- a) FICAM CRIADOS OS CARGOS DO GRUPO OCUPACIONAL DE APOIO ADMINISTRATIVO E SERVIÇOS AUXILIARES CONFORME PLANILHA I A SEGUIR:

**PLANILHA I**


| DENOMINAÇÃO DOS CARGOS CRIADOS                            | QUANTIDADE |
|---|------------|
| • Secretário(a) Escolar                                   | 05         |
| • Assistente Administrativo Educacional                   | 15         |
| • Auxiliar de Serviços Educacionais                       | 60         |
| • Vigia Escolar /Educacional                              | 15         |
| • Motorista Escolar /Educacional                          | 8          |
| • Nutricionista Escolar                                   | 01         |
| • Técnico(a) Educacional em Informática                   | 02         |
| • Agente de Disciplina Escolar                            | 03         |
| • Fonoaudiólogo(a) Escolar                                | 01         |
| • Analista de Sistema e Suporte de Tecnologia Educacional | 01         |

- b) FICAM TRANSFORMADOS OS CARGOS DO GRUPO OCUPACIONAL DE APOIO ADMINISTRATIVO E SERVIÇOS AUXILIARES CONFORME PLANILHA II A SEGUIR:

**PLANILHA II**

| DENOMINAÇÃO ATUAL                                 | CARGO TRANSFORMADO                      |
|---|---|
| Auxiliar Administrativo I, II e III e Telefonista | • Assistente Administrativo Educacional |
| Auxiliar de Serviços Gerais                       | • Auxiliar de Serviços Educacionais     |
| Vigilante   | • Vigia Escolar /Educacional            |
| Motorista   | • Motorista Escolar /Educacional        |

Gabinete do Prefeito, em 04 de abril de 2012.

  
José Elias Macena de Lima  
Prefeito

ANEXO III

PREFEITURA MUNICIPAL DE CALÇADO  
Estado de Pernambuco

|           |     |                     |
|-----------|-----|---------------------|
| Professor | 150 | Horas Aulas Mensais |
|-----------|-----|---------------------|

|              |          |
|--------------|----------|
| Salário Base | 1.088,25 |
| EXERCÍCIO:   | 2012     |

| SÍMBOLO | NÍVEIS                        | HABILITAÇÃO | FAIXAS | SÉRIES DE CLASSES |          |              |               |                |                |                |                |
|---------|-------------------------------|-------------|--------|-------------------|----------|--------------|---------------|----------------|----------------|----------------|----------------|
|         |                               |             |        | A                 | B        | C            | D             | E              | F              |                |                |
| IV      | MESTRADO OU DOUTORADO         |             | d      | 1.537,12          | 1.613,97 | 1.694,67     | 1.779,41      | 1.868,38       | 1.961,80       |                |                |
|         |                               |             | c      | 1.506,98          | 1.582,33 | 1.661,44     | 1.744,52      | 1.831,74       | 1.923,33       |                |                |
|         |                               |             | b      | 1.477,43          | 1.551,30 | 1.628,87     | 1.710,31      | 1.795,83       | 1.885,62       |                |                |
|         |                               |             | a      | 1.448,46          | 1.520,88 | 1.596,93     | 1.676,77      | 1.760,61       | 1.848,64       |                |                |
|         |                               |             | d      | 1.397,38          | 1.467,25 | 1.540,61     | 1.617,64      | 1.698,52       | 1.783,45       |                |                |
|         |                               |             | c      | 1.369,98          | 1.438,48 | 1.510,40     | 1.585,92      | 1.665,22       | 1.748,48       |                |                |
| III     | ESPECIALIZAÇÃO/ PÓS-GRADUAÇÃO |             | b      | 1.343,12          | 1.410,27 | 1.480,79     | 1.554,83      | 1.632,57       | 1.714,20       |                |                |
|         |                               |             | a      | 1.316,78          | 1.382,62 | 1.451,75     | 1.524,34      | 1.600,56       | 1.680,59       |                |                |
|         |                               |             | d      | 1.270,35          | 1.333,86 | 1.400,56     | 1.470,58      | 1.544,11       | 1.621,32       |                |                |
|         |                               |             | c      | 1.245,44          | 1.307,71 | 1.373,09     | 1.441,75      | 1.513,84       | 1.589,53       |                |                |
|         |                               |             | b      | 1.221,02          | 1.282,07 | 1.346,17     | 1.413,48      | 1.484,15       | 1.558,36       |                |                |
|         |                               |             | a      | 1.197,08          | 1.256,93 | 1.319,78     | 1.385,76      | 1.455,05       | 1.527,80       |                |                |
| II      | LICENCIATURA PLENA            |             | d      | 1.154,86          | 1.212,60 | 1.273,23     | 1.336,89      | 1.403,74       | 1.473,93       |                |                |
|         |                               |             | c      | 1.132,22          | 1.188,83 | 1.248,27     | 1.310,68      | 1.376,21       | 1.445,03       |                |                |
|         |                               |             | b      | 1.110,02          | 1.165,52 | 1.223,79     | 1.284,98      | 1.349,23       | 1.416,69       |                |                |
|         |                               |             | a      | 1.088,25          | 1.142,66 | 1.199,80     | 1.259,79      | 1.322,77       | 1.388,91       |                |                |
|         |                               |             | TEMPO  |                   |          | 1 a 5 (anos) | 5 a 10 (anos) | 10 a 15 (anos) | 15 a 20 (anos) | 20 a 25 (anos) | 25 a 30 (anos) |

| TEMPO NAS CLASSES (em anos)                     | Percentual (%) |
|---|----------------|
| PERCENTUAL ENTRE AS FAIXAS A 2 %                | 2              |
| PERCENTUAL ENTRE AS CLASSE IGUAL A 5%           | 5              |
| PERCENTUAL ENTRE AS NÍVEIS I E II IGUAL A 10%   | 10             |
| PERCENTUAL ENTRE AS NÍVEIS II E III IGUAL A 10% | 10             |
| PERCENTUAL ENTRE AS NÍVEIS III E IV IGUAL A 10% | 10             |

Gabinete em, 04 de abril de 2012

JOSÉ ELIAS MACENA DE LIMA  
PREFEITO

ANEXO III

PREFEITURA MUNICIPAL DE CALÇADO  
Estado de Pernambuco

|           |     |                     |
|-----------|-----|---------------------|
| Professor | 200 | Horas Aulas Mensais |
|-----------|-----|---------------------|

|              |          |
|--------------|----------|
| Salário Base | 1.451,00 |
| EXERCÍCIO:   | 2012     |

| SIMBOLO | NÍVEIS                        | HABILITAÇÃO | FAIXAS       | SÉRIES DE CLASSES |                |                |                |                |          |
|---------|-------------------------------|-------------|--------------|-------------------|----------------|----------------|----------------|----------------|----------|
|         |                               |             |              | A                 | B              | C              | D              | E              | F        |
| IV      | MESTRADO OU DOUTORADO         |             | d            | 2.049,49          | 2.151,97       | 2.259,56       | 2.372,54       | 2.491,17       | 2.615,73 |
|         |                               |             | c            | 2.009,30          | 2.109,77       | 2.215,26       | 2.326,02       | 2.442,32       | 2.564,44 |
|         |                               |             | b            | 1.969,91          | 2.068,40       | 2.171,82       | 2.280,41       | 2.394,43       | 2.514,16 |
|         |                               |             | a            | 1.931,28          | 2.027,85       | 2.129,24       | 2.235,70       | 2.347,48       | 2.464,86 |
| III     | ESPECIALIZAÇÃO/ PÓS-GRADUAÇÃO |             | d            | 1.863,17          | 1.956,33       | 2.054,15       | 2.156,86       | 2.264,70       | 2.377,93 |
|         |                               |             | c            | 1.826,64          | 1.917,97       | 2.013,87       | 2.114,56       | 2.220,29       | 2.331,31 |
|         |                               |             | b            | 1.790,82          | 1.880,37       | 1.974,38       | 2.073,10       | 2.176,76       | 2.285,60 |
|         |                               |             | a            | 1.755,71          | 1.843,50       | 1.935,67       | 2.032,45       | 2.134,08       | 2.240,78 |
| II      | LICENCIATURA PLENA            |             | d            | 1.693,79          | 1.778,48       | 1.867,41       | 1.960,78       | 2.058,82       | 2.161,76 |
|         |                               |             | c            | 1.660,58          | 1.743,61       | 1.830,79       | 1.922,33       | 2.018,45       | 2.119,37 |
|         |                               |             | b            | 1.628,02          | 1.709,42       | 1.794,89       | 1.884,64       | 1.978,87       | 2.077,81 |
|         |                               |             | a            | 1.596,10          | 1.675,91       | 1.759,70       | 1.847,69       | 1.940,07       | 2.037,07 |
| I       | NÍVEL ESPECIAL/ MAGISTÉRIO    |             | d            | 1.539,81          | 1.616,80       | 1.697,64       | 1.782,53       | 1.871,65       | 1.965,23 |
|         |                               |             | c            | 1.509,62          | 1.585,10       | 1.664,36       | 1.747,57       | 1.834,95       | 1.926,70 |
|         |                               |             | b            | 1.480,02          | 1.554,02       | 1.631,72       | 1.713,31       | 1.798,97       | 1.888,92 |
|         |                               |             | a            | 1.451,00          | 1.523,55       | 1.599,73       | 1.679,71       | 1.763,70       | 1.851,88 |
|         |                               | TEMPO       | 1 a 5 (anos) | 5 a 10 (anos)     | 10 a 15 (anos) | 15 a 20 (anos) | 20 a 25 (anos) | 25 a 30 (anos) |          |

| TEMPO NAS CLASSES (em anos)                     | Percentual (%) |
|---|----------------|
| PERCENTUAL ENTRE AS FAIXAS A 2 %                | 2              |
| PERCENTUAL ENTRE AS CLASSE IGUAL A 5%           | 5              |
| PERCENTUAL ENTRE AS NÍVEIS I E II IGUAL A 10%   | 10             |
| PERCENTUAL ENTRE AS NÍVEIS II E III IGUAL A 10% | 10             |
| PERCENTUAL ENTRE AS NÍVEIS III E IV IGUAL A 10% | 10             |

Gabinete em, 04 de abril de 2012

JOSÉ ELIAS MACENA DE LIMA  
PREFEITO

**PREFEITURA MUNICIPAL DE CALÇADO**  
Estado de Pernambuco

**NUTRICIONISTA ESCOLAR**      **20**      Horas Semanais

Salário Base R\$      **1.500,00**

EXERCÍCIO:      **2012**

| IMBOLI | NÍVEIS<br>HABILITAÇÃO            | FAIXAS | SÉRIES DE CLASSES |               |                |                |                |                |                |
|--------|----------------------------------|--------|-------------------|---------------|----------------|----------------|----------------|----------------|----------------|
|        |                                  |        | A                 | B             | C              | D              | E              | F              | G              |
| IV     | DOUTORADO                        | d      | 1.842,72          | 1.934,86      | 2.031,60       | 2.133,18       | 2.239,84       | 2.351,83       | 2.469,42       |
|        |                                  | c      | 1.806,59          | 1.896,92      | 1.991,77       | 2.091,35       | 2.195,92       | 2.305,72       | 2.421,00       |
|        |                                  | b      | 1.771,17          | 1.859,72      | 1.952,71       | 2.050,35       | 2.152,86       | 2.260,51       | 2.373,53       |
|        |                                  | a      | 1.736,44          | 1.823,26      | 1.914,42       | 2.010,14       | 2.110,65       | 2.216,18       | 2.326,99       |
| III    | MESTRADO                         | d      | 1.754,97          | 1.842,72      | 1.934,86       | 2.031,60       | 2.133,18       | 2.239,84       | 2.351,83       |
|        |                                  | c      | 1.720,56          | 1.806,59      | 1.896,92       | 1.991,77       | 2.091,35       | 2.195,92       | 2.305,72       |
|        |                                  | b      | 1.686,83          | 1.771,17      | 1.859,72       | 1.952,71       | 2.050,35       | 2.152,86       | 2.260,51       |
|        |                                  | a      | 1.653,75          | 1.736,44      | 1.823,26       | 1.914,42       | 2.010,14       | 2.110,65       | 2.216,18       |
| II     | ESPECIALIZAÇÃO/<br>PÓS-GRADUAÇÃO | d      | 1.671,40          | 1.754,97      | 1.842,72       | 1.934,86       | 2.031,60       | 2.133,18       | 2.239,84       |
|        |                                  | c      | 1.638,63          | 1.720,56      | 1.806,59       | 1.896,92       | 1.991,77       | 2.091,35       | 2.195,92       |
|        |                                  | b      | 1.606,50          | 1.686,83      | 1.771,17       | 1.859,72       | 1.952,71       | 2.050,35       | 2.152,86       |
|        |                                  | a      | 1.575,00          | 1.653,75      | 1.736,44       | 1.823,26       | 1.914,42       | 2.010,14       | 2.110,65       |
| I      | NÍVEL SUPERIOR                   | d      | 1.591,81          | 1.623,65      | 1.656,12       | 1.689,24       | 1.723,03       | 1.757,49       | 1.792,64       |
|        |                                  | c      | 1.560,60          | 1.591,81      | 1.623,65       | 1.656,12       | 1.689,24       | 1.723,03       | 1.757,49       |
|        |                                  | b      | 1.530,00          | 1.560,60      | 1.591,81       | 1.623,65       | 1.656,12       | 1.689,24       | 1.723,02       |
|        |                                  | a      | 1.500,00          | 1.530,00      | 1.560,60       | 1.591,81       | 1.623,65       | 1.656,12       | 1.689,24       |
|        |                                  | TEMPO  | 1 a 5 (anos)      | 5 a 10 (anos) | 10 a 15 (anos) | 15 a 20 (anos) | 20 a 25 (anos) | 25 a 30 (anos) | 30 a 35 (anos) |

| TEMPO NAS CLASSES (em anos)                     | Percentual (%) |
|---|----------------|
| PERCENTUAL ENTRE AS FAIXAS A 2 %                | 2              |
| PERCENTUAL ENTRE AS CLASSE IGUAL A 2 %          | 2              |
| PERCENTUAL ENTRE AS NÍVEIS I E II IGUAL A 5 %   | 5              |
| PERCENTUAL ENTRE AS NÍVEIS II E III IGUAL A 5 % | 5              |
| PERCENTUAL ENTRE AS NÍVEIS III E IV IGUAL A 5 % | 5              |

Gabinete em, 04 de abril de 2012

  
 JOSÉ ELIAS MACENA DE LIMA  
 PREFEITO

**PREFEITURA MUNICIPAL DE CALÇADO**  
Estado de Pernambuco

**PROFESSOR DE FONO AUDIÓLOGO ESCOLA**      **20**      Horas Semanais

Salário Base R\$      **1.500,00**

EXERCÍCIO:      **2012**

| IMBOL | NÍVEIS<br>HABILITAÇÃO         | FAIXAS | SÉRIES DE CLASSES |               |                |                |                |                |                |
|-------|-------------------------------|--------|-------------------|---------------|----------------|----------------|----------------|----------------|----------------|
|       |                               |        | A                 | B             | C              | D              | E              | F              | G              |
| IV    | DOUTORADO                     | d      | 1.842,72          | 1.934,86      | 2.031,60       | 2.133,18       | 2.239,84       | 2.351,83       | 2.469,42       |
|       |                               | c      | 1.806,59          | 1.896,92      | 1.991,77       | 2.091,35       | 2.195,92       | 2.305,72       | 2.421,00       |
|       |                               | b      | 1.771,17          | 1.859,72      | 1.952,71       | 2.050,35       | 2.152,86       | 2.260,51       | 2.373,53       |
|       |                               | a      | 1.736,44          | 1.823,26      | 1.914,42       | 2.010,14       | 2.110,65       | 2.216,18       | 2.326,99       |
| III   | MESTRADO                      | d      | 1.754,97          | 1.842,72      | 1.934,86       | 2.031,60       | 2.133,18       | 2.239,84       | 2.351,83       |
|       |                               | c      | 1.720,56          | 1.806,59      | 1.896,92       | 1.991,77       | 2.091,35       | 2.195,92       | 2.305,72       |
|       |                               | b      | 1.686,83          | 1.771,17      | 1.859,72       | 1.952,71       | 2.050,35       | 2.152,86       | 2.260,51       |
|       |                               | a      | 1.653,75          | 1.736,44      | 1.823,26       | 1.914,42       | 2.010,14       | 2.110,65       | 2.216,18       |
| II    | ESPECIALIZAÇÃO/ Pós-GRADUAÇÃO | d      | 1.671,40          | 1.754,97      | 1.842,72       | 1.934,86       | 2.031,60       | 2.133,18       | 2.239,84       |
|       |                               | c      | 1.638,63          | 1.720,56      | 1.806,59       | 1.896,92       | 1.991,77       | 2.091,35       | 2.195,92       |
|       |                               | b      | 1.606,50          | 1.686,83      | 1.771,17       | 1.859,72       | 1.952,71       | 2.050,35       | 2.152,86       |
|       |                               | a      | 1.575,00          | 1.653,75      | 1.736,44       | 1.823,26       | 1.914,42       | 2.010,14       | 2.110,65       |
| I     | NÍVEL SUPERIOR                | d      | 1.591,81          | 1.623,65      | 1.656,12       | 1.689,24       | 1.723,03       | 1.757,49       | 1.792,64       |
|       |                               | c      | 1.560,60          | 1.591,81      | 1.623,65       | 1.656,12       | 1.689,24       | 1.723,03       | 1.757,49       |
|       |                               | b      | 1.530,00          | 1.560,60      | 1.591,81       | 1.623,65       | 1.656,12       | 1.689,24       | 1.723,02       |
|       |                               | a      | 1.500,00          | 1.530,00      | 1.560,60       | 1.591,81       | 1.623,65       | 1.656,12       | 1.689,24       |
|       |                               | TEMPO  | 1 a 5 (anos)      | 5 a 10 (anos) | 10 a 15 (anos) | 15 a 20 (anos) | 20 a 25 (anos) | 25 a 30 (anos) | 30 a 35 (anos) |

| TEMPO NAS CLASSES (em anos)                     | Percentual (%) |
|---|----------------|
| PERCENTUAL ENTRE AS FAIXAS A 2 %                | 2              |
| PERCENTUAL ENTRE AS CLASSE IGUAL A 2 %          | 2              |
| PERCENTUAL ENTRE AS NÍVEIS I E II IGUAL A 5 %   | 5              |
| PERCENTUAL ENTRE AS NÍVEIS II E III IGUAL A 5 % | 5              |
| PERCENTUAL ENTRE AS NÍVEIS III E IV IGUAL A 5 % | 5              |

Gabinete em, 04 de abril de 2012

JOSÉ ELIAS MACENA DE LIMA  
PREFEITO



PREFEITURA MUNICIPAL DE CALÇADO  
Estado de Pernambuco

SECRETARIO (A) ESCOLAR 40 Horas Semanais

Salário Base R\$ 1.480,00

EXERCÍCIO: 2012

| SIMBOLO | NÍVEIS                        | HABILITAÇÃO | SÉRIES DE CLASSES |              |               |                |                |                |                |                |
|---------|-------------------------------|-------------|-------------------|--------------|---------------|----------------|----------------|----------------|----------------|----------------|
|         |                               |             | FAIXAS            | A            | B             | C              | D              | E              | F              | G              |
| IV      | DOUTORADO                     |             | d                 | 1.818,16     | 1.854,51      | 1.891,60       | 1.929,44       | 1.968,02       | 2.007,39       | 2.047,53       |
|         |                               |             | c                 | 1.782,51     | 1.818,15      | 1.854,51       | 1.891,60       | 1.929,43       | 1.968,03       | 2.007,39       |
|         |                               |             | b                 | 1.747,56     | 1.782,50      | 1.818,15       | 1.854,51       | 1.891,60       | 1.929,44       | 1.968,03       |
|         |                               |             | a                 | 1.713,29     | 1.747,55      | 1.782,50       | 1.818,15       | 1.854,51       | 1.891,61       | 1.929,44       |
|         |                               |             | d                 | 1.731,57     | 1.766,20      | 1.801,53       | 1.837,56       | 1.874,31       | 1.911,80       | 1.950,03       |
|         |                               |             | c                 | 1.697,62     | 1.731,57      | 1.766,20       | 1.801,53       | 1.837,56       | 1.874,31       | 1.911,80       |
|         |                               |             | b                 | 1.664,33     | 1.697,62      | 1.731,57       | 1.766,20       | 1.801,53       | 1.837,56       | 1.874,31       |
| III     | MESTRADO                      |             | a                 | 1.631,70     | 1.664,33      | 1.697,62       | 1.731,57       | 1.766,20       | 1.801,53       | 1.837,56       |
|         |                               |             | d                 | 1.649,12     | 1.682,10      | 1.715,74       | 1.750,06       | 1.785,06       | 1.820,76       | 1.857,17       |
|         |                               |             | c                 | 1.616,78     | 1.649,12      | 1.682,10       | 1.715,74       | 1.750,06       | 1.785,06       | 1.820,76       |
|         |                               |             | b                 | 1.585,08     | 1.616,78      | 1.649,12       | 1.682,10       | 1.715,74       | 1.750,06       | 1.785,06       |
|         |                               |             | a                 | 1.554,00     | 1.585,08      | 1.616,78       | 1.649,12       | 1.682,10       | 1.715,74       | 1.750,06       |
|         |                               |             | d                 | 1.570,59     | 1.602,00      | 1.634,04       | 1.666,72       | 1.700,05       | 1.734,06       | 1.768,74       |
|         |                               |             | c                 | 1.539,79     | 1.570,59      | 1.602,00       | 1.634,04       | 1.666,72       | 1.700,05       | 1.734,06       |
| II      | ESPECIALIZAÇÃO/ Pós-GRADUAÇÃO |             | b                 | 1.509,60     | 1.539,79      | 1.570,59       | 1.602,00       | 1.634,04       | 1.666,72       | 1.700,05       |
|         |                               |             | a                 | 1.480,00     | 1.509,60      | 1.539,79       | 1.570,59       | 1.602,00       | 1.634,04       | 1.666,72       |
|         |                               |             | d                 | 1.480,00     | 1.509,60      | 1.539,79       | 1.570,59       | 1.602,00       | 1.634,04       | 1.666,72       |
|         |                               |             | c                 | 1.480,00     | 1.509,60      | 1.539,79       | 1.570,59       | 1.602,00       | 1.634,04       | 1.666,72       |
|         |                               |             | b                 | 1.480,00     | 1.509,60      | 1.539,79       | 1.570,59       | 1.602,00       | 1.634,04       | 1.666,72       |
|         |                               |             | a                 | 1.480,00     | 1.509,60      | 1.539,79       | 1.570,59       | 1.602,00       | 1.634,04       | 1.666,72       |
|         |                               |             | TEMPC             | 1 a 5 (anos) | 5 a 10 (anos) | 10 a 15 (anos) | 15 a 20 (anos) | 20 a 25 (anos) | 25 a 30 (anos) | 30 a 35 (anos) |
| I       | NÍVEL SUPERIOR                |             | a                 | 1.480,00     | 1.509,60      | 1.539,79       | 1.570,59       | 1.602,00       | 1.634,04       | 1.666,72       |
|         |                               |             | b                 | 1.480,00     | 1.509,60      | 1.539,79       | 1.570,59       | 1.602,00       | 1.634,04       | 1.666,72       |
|         |                               |             | c                 | 1.480,00     | 1.509,60      | 1.539,79       | 1.570,59       | 1.602,00       | 1.634,04       | 1.666,72       |
|         |                               |             | d                 | 1.480,00     | 1.509,60      | 1.539,79       | 1.570,59       | 1.602,00       | 1.634,04       | 1.666,72       |

| TEMPO NAS CLASSES (em anos)                     | percentual (%) |
|---|----------------|
| PERCENTUAL ENTRE AS FAIXAS A 2 %                | 2              |
| PERCENTUAL ENTRE AS CLASSE IGUAL A 2 %          | 2              |
| PERCENTUAL ENTRE AS NÍVEIS I E III IGUAL A 5 %  | 5              |
| PERCENTUAL ENTRE AS NÍVEIS II E III IGUAL A 5 % | 5              |
| PERCENTUAL ENTRE AS NÍVEIS III E IV IGUAL A 5 % | 5              |

Gabinete em, 04 de abril de 2012

JOSÉ ELIAS MACENA DE LIMA  
PREFEITO

**PREFEITURA MUNICIPAL DE CALÇADO**  
Estado de Pernambuco

Analista de Sistema e Suporte de Tecnologia Educacional

40 Horas Semanais

Salário Base R\$ 1.480,00

EXERCÍCIO: 2012

| SIMBOLO | NÍVEIS                       | HABILITAÇÃO | FAIXAS | SÉRIES DE CLASSES |               |                |                |                |                |                |
|---------|------------------------------|-------------|--------|-------------------|---------------|----------------|----------------|----------------|----------------|----------------|
|         |                              |             |        | A                 | B             | C              | D              | E              | F              | G              |
| IV      | DOUTORADO                    |             | d      | 1.818,16          | 1.854,51      | 1.891,60       | 1.929,44       | 1.968,02       | 2.007,39       | 2.047,53       |
|         |                              |             | c      | 1.782,51          | 1.818,15      | 1.854,51       | 1.891,60       | 1.929,43       | 1.968,03       | 2.007,39       |
|         |                              |             | b      | 1.747,56          | 1.782,50      | 1.818,15       | 1.854,51       | 1.891,60       | 1.929,44       | 1.968,03       |
|         |                              |             | a      | 1.713,29          | 1.747,55      | 1.782,50       | 1.818,15       | 1.854,51       | 1.891,61       | 1.929,44       |
| III     | MESTRADO                     |             | d      | 1.731,57          | 1.766,20      | 1.801,53       | 1.837,56       | 1.874,31       | 1.911,80       | 1.950,03       |
|         |                              |             | c      | 1.697,62          | 1.731,57      | 1.766,20       | 1.801,53       | 1.837,56       | 1.874,31       | 1.911,80       |
|         |                              |             | b      | 1.664,33          | 1.697,62      | 1.731,57       | 1.766,20       | 1.801,53       | 1.837,56       | 1.874,31       |
|         |                              |             | a      | 1.631,70          | 1.664,33      | 1.697,62       | 1.731,57       | 1.766,20       | 1.801,53       | 1.837,56       |
| II      | ESPECIALIZAÇÃO/PÓS-GRADUAÇÃO |             | d      | 1.649,12          | 1.682,10      | 1.715,74       | 1.750,06       | 1.785,06       | 1.820,76       | 1.857,17       |
|         |                              |             | c      | 1.616,78          | 1.649,12      | 1.682,10       | 1.715,74       | 1.750,06       | 1.785,06       | 1.820,76       |
|         |                              |             | b      | 1.585,08          | 1.616,78      | 1.649,12       | 1.682,10       | 1.715,74       | 1.750,06       | 1.785,06       |
|         |                              |             | a      | 1.554,00          | 1.585,08      | 1.616,78       | 1.649,12       | 1.682,10       | 1.715,74       | 1.750,06       |
| I       | NIVEL SUPERIOR               |             | d      | 1.570,59          | 1.602,00      | 1.634,04       | 1.666,72       | 1.700,05       | 1.734,06       | 1.768,74       |
|         |                              |             | c      | 1.539,79          | 1.570,59      | 1.602,00       | 1.634,04       | 1.666,72       | 1.700,05       | 1.734,06       |
|         |                              |             | b      | 1.509,60          | 1.539,79      | 1.570,59       | 1.602,00       | 1.634,04       | 1.666,72       | 1.700,05       |
|         |                              |             | a      | 1.480,00          | 1.509,60      | 1.539,79       | 1.570,59       | 1.602,00       | 1.634,04       | 1.666,72       |
|         |                              |             | TEMPOC | 1 a 5 (anos)      | 5 a 10 (anos) | 10 a 15 (anos) | 15 a 20 (anos) | 20 a 25 (anos) | 25 a 30 (anos) | 30 a 35 (anos) |

| TEMPO NAS CLASSES (em anos)                    | percentual (%) |
|--|----------------|
| PERCENTUAL ENTRE AS FAIXAS A 2%                | 2              |
| PERCENTUAL ENTRE AS CLASSE IGUAL A 2%          | 2              |
| PERCENTUAL ENTRE AS NÍVEIS I E II IGUAL A 5%   | 5              |
| PERCENTUAL ENTRE AS NÍVEIS II E III IGUAL A 5% | 5              |
| PERCENTUAL ENTRE AS NÍVEIS III E IV IGUAL A 5% | 5              |

Gabinete em, 04 de abril de 2012

  
 JOSÉ ELIAS MACENA DE LIMA  
 PREFEITO

**PREFEITURA MUNICIPAL DE CALÇADO**  
Estado de Pernambuco

|                                       |    |                |
|---------------------------------------|----|----------------|
| ASSISTENTE ADMINISTRATIVO EDUCACIONAL | 40 | Horas Semanais |
|---------------------------------------|----|----------------|

|                  |        |
|------------------|--------|
| Salário Base R\$ | 654,00 |
|------------------|--------|

|            |      |
|------------|------|
| EXERCÍCIO: | 2012 |
|------------|------|

| SIMBOLO | NÍVEIS                                      | HABILITAÇÃO | FAIXAS       | SÉRIES DE CLASSES |                |                |                |                |                |        |
|---------|---|-------------|--------------|-------------------|----------------|----------------|----------------|----------------|----------------|--------|
|         |   |             |              | A                 | B              | C              | D              | E              | F              | G      |
| IV      | NIVEL SUPERIOR COM<br>CART. HAB. D OU E     |             | d            | 803,43            | 819,50         | 835,88         | 852,61         | 869,66         | 887,04         | 904,79 |
|         |   |             | c            | 787,67            | 803,43         | 819,49         | 835,89         | 852,61         | 869,65         | 887,05 |
|         |   |             | b            | 772,23            | 787,67         | 803,42         | 819,50         | 835,89         | 852,60         | 869,65 |
|         |   |             | a            | 757,09            | 772,23         | 787,67         | 803,43         | 819,50         | 835,88         | 852,60 |
| III     | NIVEL MÉDIO COM CART.<br>HAB. D OU E        |             | d            | 765,17            | 780,47         | 796,08         | 812,00         | 828,24         | 844,81         | 861,70 |
|         |   |             | c            | 750,16            | 765,17         | 780,47         | 796,08         | 812,00         | 828,24         | 844,81 |
|         |   |             | b            | 735,46            | 750,16         | 765,17         | 780,47         | 796,08         | 812,00         | 828,24 |
|         |   |             | a            | 721,04            | 735,46         | 750,16         | 765,17         | 780,47         | 796,08         | 812,00 |
| II      | ENSINO FUNDAMENTAL<br>COM CART. HAB. D OU E |             | d            | 728,73            | 743,30         | 758,17         | 773,33         | 788,80         | 804,57         | 820,67 |
|         |   |             | c            | 714,44            | 728,73         | 743,30         | 758,17         | 773,33         | 788,80         | 804,57 |
|         |   |             | b            | 700,43            | 714,44         | 728,73         | 743,30         | 758,17         | 773,33         | 788,80 |
|         |   |             | a            | 686,70            | 700,43         | 714,44         | 728,73         | 743,30         | 758,17         | 773,33 |
| I       | ENSINO FUNDAMENTAL                          |             | d            | 694,03            | 707,91         | 722,07         | 736,51         | 751,24         | 766,27         | 781,59 |
|         |   |             | c            | 680,42            | 694,03         | 707,91         | 722,07         | 736,51         | 751,24         | 766,27 |
|         |   |             | b            | 667,08            | 680,42         | 694,03         | 707,91         | 722,07         | 736,51         | 751,24 |
|         |   |             | a            | 654,00            | 667,08         | 680,42         | 694,03         | 707,91         | 722,07         | 736,51 |
|         |   | TEMPO       | 1 a 5 (anos) | 5 a 10 (anos)     | 10 a 15 (anos) | 15 a 20 (anos) | 20 a 25 (anos) | 25 a 30 (anos) | 30 a 35 (anos) |        |

| TEMPO NAS CLASSES (em anos)                     | Percentual (%) |
|---|----------------|
| PERCENTUAL ENTRE AS FAIXAS A 2 %                | 2              |
| PERCENTUAL ENTRE AS CLASSE IGUAL A 2 %          | 2              |
| PERCENTUAL ENTRE AS NIVEIS I E II IGUAL A 5%    | 5              |
| PERCENTUAL ENTRE AS NIVEIS II E III IGUAL A 5 % | 5              |
| PERCENTUAL ENTRE AS NIVEIS III E IV IGUAL A 5 % | 5              |

Gabinete em, 04 de abril de 2012

JOSÉ ELIAS MACENA DE LIMA  
PREFEITO

**PREFEITURA MUNICIPAL DE CALÇADO**  
Estado de Pernambuco

|                                       |    |                |
|---------------------------------------|----|----------------|
| TÉCNICO EDUCACIONAL EM<br>INFORMÁTICA | 40 | Horas Semanais |
|---------------------------------------|----|----------------|

|                  |        |
|------------------|--------|
| Salário Base R\$ | 654,00 |
|------------------|--------|

|            |      |
|------------|------|
| EXERCÍCIO: | 2012 |
|------------|------|

| SIMBOLO | NÍVEIS<br>HABILITAÇÃO                       | FAIXAS | SÉRIES DE CLASSES |               |                |                |                |                |                |        |        |        |
|---------|---|--------|-------------------|---------------|----------------|----------------|----------------|----------------|----------------|--------|--------|--------|
|         |   |        | A                 | B             | C              | D              | E              | F              | G              |        |        |        |
| IV      | NÍVEL SUPERIOR COM<br>CART. HAB. D OU E     | a      | 757,09            | 772,23        | 787,67         | 803,43         | 819,50         | 835,88         | 852,61         | 869,66 | 887,04 | 904,79 |
|         |   | b      | 772,23            | 787,67        | 803,42         | 819,50         | 835,89         | 852,61         | 869,65         | 887,05 |        |        |
|         |   | c      | 787,67            | 803,43        | 819,49         | 835,89         | 852,61         | 869,65         | 887,05         |        |        |        |
|         |   | d      | 803,43            | 819,50        | 835,88         | 852,61         | 869,66         | 887,04         | 904,79         |        |        |        |
| III     | NÍVEL MÉDIO COM CART.<br>HAB. D OU E        | a      | 721,04            | 735,46        | 750,16         | 765,17         | 780,47         | 796,08         | 812,00         | 828,24 | 844,81 | 861,70 |
|         |   | b      | 735,46            | 750,16        | 765,17         | 780,47         | 796,08         | 812,00         | 828,24         | 844,81 | 861,70 |        |
|         |   | c      | 750,16            | 765,17        | 780,47         | 796,08         | 812,00         | 828,24         | 844,81         | 861,70 |        |        |
|         |   | d      | 765,17            | 780,47        | 796,08         | 812,00         | 828,24         | 844,81         | 861,70         |        |        |        |
| II      | ENSINO FUNDAMENTAL<br>COM CART. HAB. D OU E | a      | 686,70            | 700,43        | 714,44         | 728,73         | 743,30         | 758,17         | 773,33         | 788,80 | 804,57 | 820,67 |
|         |   | b      | 700,43            | 714,44        | 728,73         | 743,30         | 758,17         | 773,33         | 788,80         | 804,57 |        |        |
|         |   | c      | 714,44            | 728,73        | 743,30         | 758,17         | 773,33         | 788,80         | 804,57         |        |        |        |
|         |   | d      | 728,73            | 743,30        | 758,17         | 773,33         | 788,80         | 804,57         |                |        |        |        |
| I       | ENSINO FUNDAMENTAL                          | a      | 654,00            | 667,08        | 680,42         | 694,03         | 707,91         | 722,07         | 736,51         | 751,24 | 766,27 | 781,59 |
|         |   | b      | 667,08            | 680,42        | 694,03         | 707,91         | 722,07         | 736,51         | 751,24         | 766,27 |        |        |
|         |   | c      | 680,42            | 694,03        | 707,91         | 722,07         | 736,51         | 751,24         | 766,27         |        |        |        |
|         |   | d      | 694,03            | 707,91        | 722,07         | 736,51         | 751,24         | 766,27         |                |        |        |        |
|         |   | TEMPO  | 1 a 5 (anos)      | 5 a 10 (anos) | 10 a 15 (anos) | 15 a 20 (anos) | 20 a 25 (anos) | 25 a 30 (anos) | 30 a 35 (anos) |        |        |        |

| TEMPO NAS CLASSES (em anos)                     | Percentual (%) |
|---|----------------|
| PERCENTUAL ENTRE AS FAIXAS A 2 %                | 2              |
| PERCENTUAL ENTRE AS CLASSE IGUAL A 2 %          | 2              |
| PERCENTUAL ENTRE AS NÍVEIS I E II IGUAL A 5 %   | 5              |
| PERCENTUAL ENTRE AS NÍVEIS II E III IGUAL A 5 % | 5              |
| PERCENTUAL ENTRE AS NÍVEIS III E IV IGUAL A 5 % | 5              |

Gabinete em, 04 de abril de 2012

JOSÉ ELIAS MACENA DE LIMA  
PREFEITO

**PREFEITURA MUNICIPAL DE CALÇADO**  
Estado de Pernambuco


|   |           |                       |
|---|-----------|-----------------------|
| <b>MOTORISTA ESCOLAR</b><br>EDUCACIONAL | <b>40</b> | <b>Horas Semanais</b> |
|---|-----------|-----------------------|

|                         |               |
|-------------------------|---------------|
| <b>Salário Base R\$</b> | <b>654,00</b> |
|-------------------------|---------------|

|                   |             |
|-------------------|-------------|
| <b>EXERCÍCIO:</b> | <b>2012</b> |
|-------------------|-------------|

| SIMBOLO | NÍVEIS<br>HABILITAÇÃO                       | FAIXAS | SÉRIES DE CLASSES |               |                |                |                |                |                |
|---------|---|--------|-------------------|---------------|----------------|----------------|----------------|----------------|----------------|
|         |   |        | A                 | B             | C              | D              | E              | F              | G              |
| IV      | NÍVEL SUPERIOR COM<br>CART. HAB. D OU E     | d      | 803,43            | 819,50        | 835,88         | 852,61         | 869,66         | 887,04         | 904,79         |
|         |   | c      | 787,67            | 803,43        | 819,49         | 835,89         | 852,61         | 869,65         | 887,05         |
|         |   | b      | 772,23            | 787,67        | 803,42         | 819,50         | 835,89         | 852,60         | 869,65         |
|         |   | a      | 757,09            | 772,23        | 787,67         | 803,43         | 819,50         | 835,88         | 852,60         |
| III     | NÍVEL MÉDIO COM CART.<br>HAB. D OU E        | d      | 765,17            | 780,47        | 796,08         | 812,00         | 828,24         | 844,81         | 861,70         |
|         |   | c      | 750,16            | 765,17        | 780,47         | 796,08         | 812,00         | 828,24         | 844,81         |
|         |   | b      | 735,46            | 750,16        | 765,17         | 780,47         | 796,08         | 812,00         | 828,24         |
|         |   | a      | 721,04            | 735,46        | 750,16         | 765,17         | 780,47         | 796,08         | 812,00         |
| II      | ENSINO FUNDAMENTAL<br>COM CART. HAB. D OU E | d      | 728,73            | 743,30        | 758,17         | 773,33         | 788,80         | 804,57         | 820,67         |
|         |   | c      | 714,44            | 728,73        | 743,30         | 758,17         | 773,33         | 788,80         | 804,57         |
|         |   | b      | 700,43            | 714,44        | 728,73         | 743,30         | 758,17         | 773,33         | 788,80         |
|         |   | a      | 686,70            | 700,43        | 714,44         | 728,73         | 743,30         | 758,17         | 773,33         |
| I       | ENSINO FUNDAMENTAL                          | d      | 694,03            | 707,91        | 722,07         | 736,51         | 751,24         | 766,27         | 781,59         |
|         |   | c      | 680,42            | 694,03        | 707,91         | 722,07         | 736,51         | 751,24         | 766,27         |
|         |   | b      | 667,08            | 680,42        | 694,03         | 707,91         | 722,07         | 736,51         | 751,24         |
|         |   | a      | 654,00            | 667,08        | 680,42         | 694,03         | 707,91         | 722,07         | 736,51         |
|         |   | TEMPO  | 1 a 5 (anos)      | 5 a 10 (anos) | 10 a 15 (anos) | 15 a 20 (anos) | 20 a 25 (anos) | 25 a 30 (anos) | 30 a 35 (anos) |

| TEMPO NAS CLASSES (em anos)                     | Percentual (%) |
|---|----------------|
| PERCENTUAL ENTRE AS FAIXAS A 2 %                | 2              |
| PERCENTUAL ENTRE AS CLASSE IGUAL A 2 %          | 2              |
| PERCENTUAL ENTRE AS NÍVEIS I E II IGUAL A 5 %   | 5              |
| PERCENTUAL ENTRE AS NÍVEIS II E III IGUAL A 5 % | 5              |
| PERCENTUAL ENTRE AS NÍVEIS III E IV IGUAL A 5 % | 5              |

Gabinete em, 04 de abril de 2012  
  
 JOSÉ ELIAS MACENA DE LIMA  
 PREFEITO

**PREFEITURA MUNICIPAL DE CALÇADO**  
Estado de Pernambuco

|                                   |    |                |
|-----------------------------------|----|----------------|
| Auxiliar de Serviços Educacionais | 40 | Horas Semanais |
|-----------------------------------|----|----------------|

|                  |        |
|------------------|--------|
| Salário Base R\$ | 622,00 |
|------------------|--------|

|            |      |
|------------|------|
| EXERCÍCIO: | 2012 |
|------------|------|

| SIMBOLO | NÍVEIS<br>HABILITAÇÃO          | FAIXAS | SÉRIES DE CLASSES |               |                |                |                |                |                |
|---------|--------------------------------|--------|-------------------|---------------|----------------|----------------|----------------|----------------|----------------|
|         |                                |        | A                 | B             | C              | D              | E              | F              | G              |
| IV      | ESPECIALIZAÇÃO / PÓS-GRADUAÇÃO | d      | 764,12            | 779,39        | 794,98         | 810,89         | 827,11         | 843,65         | 860,52         |
|         |                                | c      | 749,13            | 764,11        | 779,39         | 794,99         | 810,89         | 827,11         | 843,65         |
|         |                                | b      | 734,44            | 749,13        | 764,11         | 779,40         | 794,99         | 810,89         | 827,11         |
|         |                                | a      | 720,04            | 734,44        | 749,13         | 764,12         | 779,40         | 794,99         | 810,89         |
| III     | NÍVEL SUPERIOR                 | d      | 727,73            | 742,28        | 757,13         | 772,27         | 787,72         | 803,47         | 819,54         |
|         |                                | c      | 713,46            | 727,73        | 742,28         | 757,13         | 772,27         | 787,72         | 803,47         |
|         |                                | b      | 699,47            | 713,46        | 727,73         | 742,28         | 757,13         | 772,27         | 787,72         |
|         |                                | a      | 685,76            | 699,47        | 713,46         | 727,73         | 742,28         | 757,13         | 772,27         |
| II      | NÍVEL MÉDIO                    | d      | 693,07            | 706,94        | 721,08         | 735,50         | 750,21         | 765,21         | 780,51         |
|         |                                | c      | 679,49            | 693,07        | 706,94         | 721,08         | 735,50         | 750,21         | 765,21         |
|         |                                | b      | 666,16            | 679,49        | 693,07         | 706,94         | 721,08         | 735,50         | 750,21         |
|         |                                | a      | 653,10            | 666,16        | 679,49         | 693,07         | 706,94         | 721,08         | 735,50         |
| I       | ENSINO FUNDAMENTAL             | d      | 660,07            | 673,27        | 686,74         | 700,47         | 714,48         | 728,77         | 743,35         |
|         |                                | c      | 647,13            | 660,07        | 673,27         | 686,74         | 700,47         | 714,48         | 728,77         |
|         |                                | b      | 634,44            | 647,13        | 660,07         | 673,27         | 686,74         | 700,47         | 714,48         |
|         |                                | a      | 622,00            | 634,44        | 647,13         | 660,07         | 673,27         | 686,74         | 700,47         |
|         |                                | TEMPO  | 1 a 5 (anos)      | 5 a 10 (anos) | 10 a 15 (anos) | 15 a 20 (anos) | 20 a 25 (anos) | 25 a 30 (anos) | 30 a 35 (anos) |

| TEMPO NAS CLASSES (em anos)                     | Percentual (%) |
|---|----------------|
| PERCENTUAL ENTRE AS FAIXAS A 2 %                | 2              |
| PERCENTUAL ENTRE AS CLASSE IGUAL A 2 %          | 2              |
| PERCENTUAL ENTRE AS NÍVEIS I E II IGUAL A 5 %   | 5              |
| PERCENTUAL ENTRE AS NÍVEIS II E III IGUAL A 5 % | 5              |
| PERCENTUAL ENTRE AS NÍVEIS III E IV IGUAL A 5 % | 5              |

Gabinete em, 04 de abril de 2012

JOSÉ ELIAS MACENA DE LIMA  
PREFEITO

**PREFEITURA MUNICIPAL DE CALÇADO**  
Estado de Pernambuco

|                           |    |                |
|---------------------------|----|----------------|
| Vigia Escolar/Educacional | 40 | Horas Semanais |
|---------------------------|----|----------------|

|                  |        |
|------------------|--------|
| Salário Base R\$ | 622,00 |
|------------------|--------|

|            |      |
|------------|------|
| EXERCÍCIO: | 2012 |
|------------|------|

| SIMBOLO | NÍVEIS                         | HABILITAÇÃO | FAIXAS       | SÉRIES DE CLASSES |                |                |                |                |                |        |
|---------|--------------------------------|-------------|--------------|-------------------|----------------|----------------|----------------|----------------|----------------|--------|
|         |                                |             |              | A                 | B              | C              | D              | E              | F              | G      |
| IV      | ESPECIALIZAÇÃO / PÓS-GRADUAÇÃO |             | d            | 764,12            | 779,39         | 794,98         | 810,89         | 827,11         | 843,65         | 860,52 |
|         |                                |             | c            | 749,13            | 764,11         | 779,39         | 794,99         | 810,89         | 827,11         | 843,65 |
|         |                                |             | b            | 734,44            | 749,13         | 764,11         | 779,40         | 794,99         | 810,89         | 827,11 |
|         |                                |             | a            | 720,04            | 734,44         | 749,13         | 764,12         | 779,40         | 794,99         | 810,89 |
| III     | NÍVEL SUPERIOR                 |             | d            | 727,73            | 742,28         | 757,13         | 772,27         | 787,72         | 803,47         | 819,54 |
|         |                                |             | c            | 713,46            | 727,73         | 742,28         | 757,13         | 772,27         | 787,72         | 803,47 |
|         |                                |             | b            | 699,47            | 713,46         | 727,73         | 742,28         | 757,13         | 772,27         | 787,72 |
|         |                                |             | a            | 685,76            | 699,47         | 713,46         | 727,73         | 742,28         | 757,13         | 772,27 |
| II      | NÍVEL MÉDIO                    |             | d            | 693,07            | 706,94         | 721,08         | 735,50         | 750,21         | 765,21         | 780,51 |
|         |                                |             | c            | 679,49            | 693,07         | 706,94         | 721,08         | 735,50         | 750,21         | 765,21 |
|         |                                |             | b            | 666,16            | 679,49         | 693,07         | 706,94         | 721,08         | 735,50         | 750,21 |
|         |                                |             | a            | 653,10            | 666,16         | 679,49         | 693,07         | 706,94         | 721,08         | 735,50 |
| I       | ENSINO FUNDAMENTAL             |             | d            | 660,07            | 673,27         | 686,74         | 700,47         | 714,48         | 728,77         | 743,35 |
|         |                                |             | c            | 647,13            | 660,07         | 673,27         | 686,74         | 700,47         | 714,48         | 728,77 |
|         |                                |             | b            | 634,44            | 647,13         | 660,07         | 673,27         | 686,74         | 700,47         | 714,48 |
|         |                                |             | a            | 622,00            | 634,44         | 647,13         | 660,07         | 673,27         | 686,74         | 700,47 |
|         |                                | TEMPO       | 1 a 5 (anos) | 5 a 10 (anos)     | 10 a 15 (anos) | 15 a 20 (anos) | 20 a 25 (anos) | 25 a 30 (anos) | 30 a 35 (anos) |        |

| TEMPO NAS CLASSES (em anos)                     | Percentual (%) |
|---|----------------|
| PERCENTUAL ENTRE AS FAIXAS A 2 %                | 2              |
| PERCENTUAL ENTRE AS CLASSE IGUAL A 2 %          | 2              |
| PERCENTUAL ENTRE AS NÍVEIS I E II IGUAL A 5 %   | 5              |
| PERCENTUAL ENTRE AS NÍVEIS II E III IGUAL A 5 % | 5              |
| PERCENTUAL ENTRE AS NÍVEIS III E IV IGUAL A 5 % | 5              |

Gabinete em, 04 de abril de 2012

JOSÉ ELIAS MACENA DE LIMA  
PREFEITO

**PREFEITURA MUNICIPAL DE CALÇADO**  
Estado de Pernambuco

|                              |    |                |
|------------------------------|----|----------------|
| AGENTE DE DISCIPLINA ESCOLAR | 40 | Horas Semanais |
|------------------------------|----|----------------|

|                  |        |
|------------------|--------|
| Salário Base R\$ | 654,00 |
|------------------|--------|

EXERCÍCIO: 2012

| SIMBOLO | NÍVEIS<br>HABILITAÇÃO                       | FAIXAS | SÉRIES DE CLASSES |               |                |                |                |                |                |
|---------|---|--------|-------------------|---------------|----------------|----------------|----------------|----------------|----------------|
|         |   |        | A                 | B             | C              | D              | E              | F              | G              |
| IV      | NÍVEL SUPERIOR COM<br>CART. HAB. D OU E     | d      | 803,43            | 819,50        | 835,88         | 852,61         | 869,66         | 887,04         | 904,79         |
|         |   | c      | 787,67            | 803,43        | 819,49         | 835,89         | 852,61         | 869,65         | 887,05         |
|         |   | b      | 772,23            | 787,67        | 803,42         | 819,50         | 835,89         | 852,60         | 869,65         |
|         |   | a      | 757,09            | 772,23        | 787,67         | 803,43         | 819,50         | 835,88         | 852,60         |
| III     | NÍVEL MÉDIO COM CART.<br>HAB. D OU E        | d      | 765,17            | 780,47        | 796,08         | 812,00         | 828,24         | 844,81         | 861,70         |
|         |   | c      | 750,16            | 765,17        | 780,47         | 796,08         | 812,00         | 828,24         | 844,81         |
|         |   | b      | 735,46            | 750,16        | 765,17         | 780,47         | 796,08         | 812,00         | 828,24         |
|         |   | a      | 721,04            | 735,46        | 750,16         | 765,17         | 780,47         | 796,08         | 812,00         |
| II      | ENSINO FUNDAMENTAL<br>COM CART. HAB. D OU E | d      | 728,73            | 743,30        | 758,17         | 773,33         | 788,80         | 804,57         | 820,67         |
|         |   | c      | 714,44            | 728,73        | 743,30         | 758,17         | 773,33         | 788,80         | 804,57         |
|         |   | b      | 700,43            | 714,44        | 728,73         | 743,30         | 758,17         | 773,33         | 788,80         |
|         |   | a      | 686,70            | 700,43        | 714,44         | 728,73         | 743,30         | 758,17         | 773,33         |
| I       | ENSINO FUNDAMENTAL                          | d      | 694,03            | 707,91        | 722,07         | 736,51         | 751,24         | 766,27         | 781,59         |
|         |   | c      | 680,42            | 694,03        | 707,91         | 722,07         | 736,51         | 751,24         | 766,27         |
|         |   | b      | 667,08            | 680,42        | 694,03         | 707,91         | 722,07         | 736,51         | 751,24         |
|         |   | a      | 654,00            | 667,08        | 680,42         | 694,03         | 707,91         | 722,07         | 736,51         |
|         |   | TEMPO  | 1 a 5 (anos)      | 5 a 10 (anos) | 10 a 15 (anos) | 15 a 20 (anos) | 20 a 25 (anos) | 25 a 30 (anos) | 30 a 35 (anos) |

| TEMPO NAS CLASSES (em anos)                     | Percentual (%) |
|---|----------------|
| PERCENTUAL ENTRE AS FAIXAS A 2 %                | 2              |
| PERCENTUAL ENTRE AS CLASSE IGUAL A 2 %          | 2              |
| PERCENTUAL ENTRE AS NÍVEIS I E II IGUAL A 5%    | 5              |
| PERCENTUAL ENTRE AS NÍVEIS II E III IGUAL A 5 % | 5              |
| PERCENTUAL ENTRE AS NÍVEIS III E IV IGUAL A 5 % | 5              |

Gabinete em, 04 de abril de 2012

  
 JOSÉ ELIAS MACENA DE LIMA  
 PREFEITO



LEI Nº 559/2012


ANEXO IV

QUADRO SUPLEMENTAR

GRADE DE VENCIMENTOS

| PADRÃO | JORNADA DE TRABALHO | VENCIMENTO | CARGOS ESTÁVEIS NÃO HABILITADOS  |
|--------|---------------------|------------|--|
| A      | 40 horas            | 622,00     | <ul style="list-style-type: none"><li>Auxiliar de Serviços Educacionais sem formação para o cargo</li></ul>                                |
| B      | 40 horas            | 622,00     | <ul style="list-style-type: none"><li>Motorista Escolar/Educacional sem formação para o cargo</li></ul>                                    |
| C      | 40 horas            | 622,00     | <ul style="list-style-type: none"><li>Vigia Escolar/Educacional sem formação para o cargo</li></ul>  |
| D      | 150 horas/aula      | 936,08     | <ul style="list-style-type: none"><li>Professor sem habilitação para o Magistério nas séries/anos iniciais do Ensino Fundamental</li></ul> |
| E      | 200 horas/aula      | 1.248,11   | <ul style="list-style-type: none"><li>Professor sem habilitação para o Magistério nas séries/anos finais do Ensino Fundamental</li></ul>   |

Gabinete do Prefeito, em 04 de abril de 2012.

  
José Elias Macena de Lima  
Prefeito